


HELP ME GROW LEARNING CIRCLE

DESARROLLO DE LA COMUNICACIÓN

(RECEPTIVA Y EXPRESIVA)

¿QUÉ ES EL DESARROLLO DE LA COMUNICACIÓN?

El desarrollo de la comunicación es el proceso por el cual su hijo aprende a expresar sus pensamientos y a comprender lo que dicen los demás. No se trata solo de hablar; incluye cómo utiliza su voz, su cuerpo e incluso sus expresiones faciales para comunicarse con usted.



¿COMO SE VE?


Suele dividirse en dos partes principales:

- **Comprensión (Lenguaje receptivo):** Es la forma en que su hijo comprende el mundo que lo rodea. Comienza con el reconocimiento de su voz o girando la cabeza hacia un sonido. A medida que crece, incluye seguir instrucciones (como "busca tus zapatos") y comprender las historias que le leen.
- **Expresión (Lenguaje expresivo):** Es la forma en que su hijo le comunica lo que necesita, quiere o siente. Comienza con diferentes tipos de llantos y balbuceos, continúa con la emisión de sílabas ("ba-ba-ba"), luego con las primeras palabras y, finalmente, con oraciones completas y la capacidad de contar historias.

FORTALECER EL DESARROLLO DE LA COMUNICACIÓN

Usted es el primer y más importante interlocutor de su hijo. Puede ayudarle de las siguientes maneras:

- **"Interacción recíproca":** Cuando su bebé emita un sonido o haga un gesto (la "iniciativa"), responda con palabras o una sonrisa (la "respuesta").
- **Narrar el día a día:** Hable sobre lo que está haciendo mientras lo hace: "Ahora te estoy poniendo los calcetines azules".
- **Leer y cantar:** Aunque todavía no entiendan todas las palabras, escuchar el ritmo del lenguaje a través de libros y canciones enriquece su "biblioteca cerebral" de sonidos.
- **Usar su lengua materna:** Hable con su hijo en el idioma con el que se sienta más cómodo; esto le proporciona el mejor modelo para que aprenda cómo funciona el lenguaje.



EVALUACIONES DEL DESARROLLO

Las pruebas de desarrollo crean preguntas específicas sobre lo que puede hacer su hijo. Le dan una mirada detallada de su desarrollo y identifica las fortalezas de su hijo. También pueden identificar las áreas en las que su hijo pueda necesitar más práctica o apoyo. Vea en qué etapa del desarrollo se encuentra su hijo escaneando los códigos QR.



HELP ME GROW LEARNING CIRCLE

DESARROLLO DE LA COMUNICACIÓN

(RECEPTIVA Y EXPRESIVA)



ACTIVIDADES PARA FORTALECER EL DESARROLLO DE LA COMUNICACIÓN

Para bebés (desde el nacimiento hasta los 12 meses)

En esta etapa, los bebés aprenden principalmente a través de interacciones sencillas.

- **El juego del "eco":** Cuando su bebé haga un sonido como "ba-ba" o "ga-ga", repítalo. Esto le enseña que su voz tiene importancia y que las conversaciones son un intercambio.
- **Narración:** Hable sobre lo que está haciendo mientras lo hace. "Ahora te estoy poniendo la camiseta amarilla" o "Vamos a lavar tus deditos de los pies".
- **Juegos cara a cara:** Haga muecas divertidas o juegue al escondite. Observar su boca y sus expresiones les ayuda a comprender cómo se producen los sonidos y cómo se expresan las emociones.

ACTIVIDADES PARA FORTALECER EL DESARROLLO DE LA COMUNICACIÓN

Para niños pequeños (de 12 a 24 meses)


- **Sonidos de animales:** Miren imágenes de animales y hagan sus sonidos (por ejemplo, "La vaca dice Muu"). A los niños pequeños les suele resultar más fácil imitar los sonidos que las palabras completas.
- **Toma de decisiones:** En lugar de simplemente darles una merienda, pregúntenles: "¿Quieres una manzana o un plátano?". Esto los anima a usar su voz o un gesto para comunicar una necesidad específica.
- **Canciones con movimientos:** Canten canciones con movimientos como "La arañita" o "Las ruedas del autobús". Relacionar las acciones con las palabras les ayuda a comprender el significado de las palabras.

ACTIVIDADES PARA FORTALECER EL DESARROLLO DE LA COMUNICACIÓN

Para niños en edad preescolar (de 2 a 4 años)

A esta edad, los niños usan más la imaginación y amplían sus oraciones.

- **Añadir palabras:** Si su hijo dice una sola palabra, como "Coche", puede ampliarla a "¡Sí, un coche rojo grande!". Esto les enseña a construir oraciones más largas.
- **Conversación con imágenes:** Mientras leen un cuento, en lugar de limitarse a la historia, pregunte: "¿Dónde está el perro?" o "¿Qué está haciendo el niño?". Deje que señalen o intenten describir la acción.
- **Ayuda en casa:** Dé instrucciones sencillas de dos pasos, como "Por favor, coge tus zapatos y ponlos junto a la puerta". Esto desarrolla su capacidad de comprensión auditiva.



CONTÁCTENOS LLAMANDO O ENVIANDO UN MENSAJE DE TEXTO: (650) 762-6930

CORREOELECTRÓNICO: HMGSMC@ABILITYPATH.ORG | HELPMEGROWSMC.ORG